


# Android 端末の「データ削除」方法

Android ver.8.0~ の場合

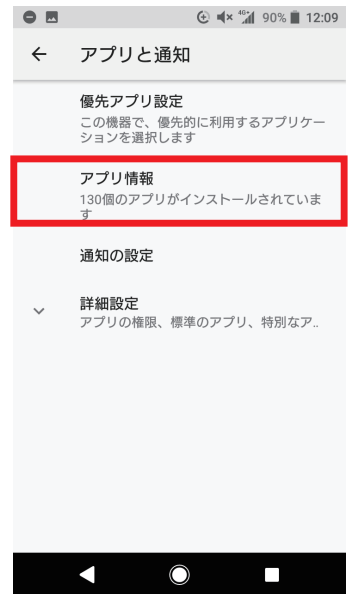


端末の「設定」という名称のアプリをタップ

※ホーム画面にない場合もごさいます。



「アプリと通知」をタップ



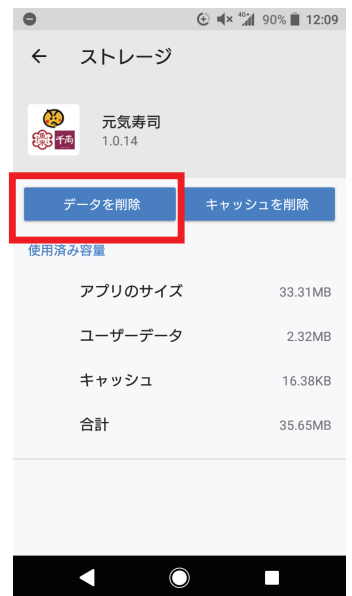
「アプリ情報」をタップ



アプリ一覧の中から、「元気寿司公式アプリ」を探してタップ



「ストレージ」をタップ



「データを削除」をタップ

Android ver.7.0 ~ 7.1.1

「設定」アプリ → 「アプリ」 → 「元気寿司アプリ」を選択 → 「ストレージ」 → 「データを削除」

Android ver.5.0 ~ 6.0.1

「設定」アプリ → 「ストレージと USB」 → 「アプリ」 → 「元気寿司アプリ」を選択 → 「データを削除」

※画像はイメージです。機種によって画面遷移が異なる場合がございます。

※ご不明な点は、アプリ専用コールセンター (03-6627-4899) までお問い合わせくださいませ。

コールセンター受付時間 11:00 ~ 15:00、16:00 ~ 20:00